

NO CHILD
SHOULD
DIE



Nations Help
CHANGE FOR A FUTURE

**RELATÓRIO ANUAL
2018**



Mensagem do Presidente Leonardo Paulino



Obrigado a cada parceiro da Nations Help (NH). Quero agradecer profundamente a cada semente que você plantou por causa da compaixão a favor das crianças altamente vulneráveis nas nações.

No ano de 2018, **tivemos um crescimento de 32%** em nossa receita líquida, apesar de imensas dificuldades, especialmente na economia no Brasil. Não podemos deixar de lembrar que tivemos crescimentos consecutivos nos últimos anos e somos profundamente gratos a Deus e a cada pessoa que acreditou e participou conosco nessa grande missão de amor. Nossa equipe e parcerias no Haiti, no Brasil e no Paraguai atingiram **mais de 2000 crianças**. Obrigado de coração por participar deste ministério!

Temos ainda muito o que celebrar e grandes desafios para serem superados. Estamos trabalhando em um dos locais mais difíceis do mundo, Cité Soleil, no Haiti, onde temos um programa de socorro e estamos sonhando em ampliar nossas ações. Outro fato relevante, são os avanços que tivemos no Paraguai, onde crianças e famílias foram alcançadas e suas vidas transformadas pelo amor de Deus. A NH sonha em comprar um terreno e construir uma creche contendo suporte escolar, ensinamentos bíblicos, alimentação e atendimentos médicos para atender de **150 a 200 crianças**, moradoras e trabalhadoras do aterro sanitário da cidade de Pedro Juan Caballero.

Olhando para o futuro, desejamos clamar que você ore pela NH. Temos desafios muito além das nossas capacidades, em um mundo repleto de complexidades, mas temos a convicção que Deus está conosco em cada etapa. Ore para que tenhamos um coração mais íntimo em Jesus, mais desejoso em servir e em apresentar a cada dia, a excelência de servir com todo coração. Convidamos você a prosseguir conosco nessa longa jornada.

Que Deus te abençoe ricamente!

Leonardo Paulino
Presidente
Nations Help



“Pela opressão dos pobres, pelo gemido dos necessitados me levantarei agora, diz o Senhor; porei a salvo aquele para quem eles assopram.”
Salmos 12:5



Membros do Conselho e Diretoria

PRESIDENTE

LEONARDO PAULINO PORTO LUZ

VICE-PRESIDENTE

GIULIANO ALVES FARIAS

TESOUREIRO

MICHEL PAULINO LUZ

SECRETÁRIOS

1º SECRETÁRIO - MARCO AURÉLIO MOISÉS SIMÃO

2º SECRETÁRIO - ROGÉRIO GIBOSKY DE PAULA

CONSELHO FISCAL

1º RUI BATISTA MAGALHÃES LUZ

2º NATÁLIA PEIXOTO DE MIRANDA FARIAS



Nossa Missão

Socorrer crianças altamente vulneráveis nas nações, através da compaixão de Cristo, influenciando e equipando igrejas para a transformação da nova geração.

 www.nationshelp.org

 contact@nationshelp.org

 [@nationshelp](https://www.instagram.com/nationshelp)

 [/nationshelp](https://www.facebook.com/nationshelp)



Balanço Social 2018

Balanço social é um conjunto de informações demonstrando atividades de uma entidade privada com a sociedade que ela está diretamente relacionada, com o objetivo de divulgar sua gestão econômico-social, e sobre seu relacionamento com a comunidade, apresentando o resultado da sua responsabilidade social.

CONTADORA RESPONSÁVEL:

TEREZINHA NAZÁRIO CRUZ

CRC/MG 46104/08

RUA GUAJAJARAS, 880 - SALA 1204 - BELO HORIZONTE - MG

FONE: (31) 3271-2686

TEREZINHA@ELOAH.COM.BR



Balanço Social 2018

	2018	2017
1 - Base do Cálculo	801.501,83	428.546,07
Receita Líquida (RL)	665.688,16	446.961,79
Resultado Operacional (RO)	79.296,71	(46.025,52)
Folha de Pagamento Bruta (FPB)	56.516,96	27.609,80





2- Indicadores Internos

	2018			2017		
	Valor (mil R\$)	% sobre FPB	% sobre RL	Valor (mil R\$)	% sobre FPB	% sobre RL
Alimentação	1.902,73	3,37	0,29	1.971,85	7,14	0,44
Encargos Sociais	13.850,90	24,51	2,08	7.179,17	26,00	1,61
Bolsa Estágio	1.520,00	2,69	0,23	-	0,00	0,00
Segurança e saúde do Trabalho	-	0,00	0,00	-	0,00	0,00
Educação	-	0,00	0,00	-	0,00	0,00
Cultura	-	0,00	0,00	-	0,00	0,00
Capacitação e desenvolvimento Pessoal	2.970,01	5,26	0,45	26.889,00	97,39	6,02
Ministérios	33.206,96	58,76	4,99	30.579,84	110,76	6,84
Despesas Financeiras e Tributárias	8.119,08	14,37	1,22	1.269,60	4,60	0,28
Doações	3.649,75	6,46	0,55	10.106,57	36,61	2,26
Total- Indicadores Sociais Internos	65.219,43	115,40	9,80	77.996,03	282,49	17,45



3 - Indicadores Sociais Externos - Operação Camboja

	2018			2017		
	Valor (mil R\$)	% sobre RO	% sobre RL	Valor (mil R\$)	% sobre RO	% sobre RL
Programa Educação de Crianças e Jovens	5.961,85	7,52	0,90	-	0,00	0,00
Despesas Financeiras	-	0,00	0,00	-	0,00	0,00
Saúde e saneamento	-	0,00	0,00	-	0,00	0,00
Obreiros Nativos	-	0,00	0,00	78,19	-0,17	0,02
Segurança Familiar e Moradia	-	0,00	0,00	-	0,00	0,00
Programa Libertar Crianças	-	0,00	0,00	100,89	-0,22	0,02
Obreiros Brasileiros	-	0,00	0,00	9.941,09	-21,60	2,22
Sub- Total	5.961,85	7,52	0,90	10.120,17	-21,99	2,26

4- Indicadores Sociais Externos - Haiti

	2018			2017		
	Valor (mil R\$)	% sobre RO	% sobre RL	Valor (mil R\$)	% sobre RO	% sobre RL
Educação	27.748,68	34,99	4,17	23.475,23	-51,00	5,25
Combate à fome	21.894,35	27,61	3,29	19.755,63	-42,92	4,42
Saúde e saneamento	1.159,40	1,46	0,17	1.159,40	-2,52	0,26
Waff Jeremie- atendimento a crianças	61.219,15	77,20	9,20	26.172,21	-56,86	5,86
Segurança Familiar e Moradia	15.744,50	19,86	2,37	20.010,33	-43,48	4,48
Despesas com Doações - Pestel	23.925,00	30,17	3,59	-	0,00	0,00
Obreiro Brasileiro	5.672,30	7,15	0,85	20.488,50	-44,52	4,58
Programa New Life For Kids- Porto Príncipe	49.724,43	62,71	7,47	38.559,92	-83,78	8,63
Programa New Life For Kids - Pestel	13.381,18	16,87	2,01	11.831,00	-25,71	2,65
Marketing	27.620,00	34,83	4,15	35.704,00	-77,57	7,99
Obreiros Nativos	37.275,60	47,01	5,60	29.169,01	-63,38	6,53
Vestuário/ Calçados/ Material Higiene	-	0,00	0,00	-	0,00	0,00
Despesas Financeiras	21.271,28	26,82	3,20	15.548,79	-33,78	3,48
Sub- Total	306.635,87	386,69	46,06	241.874,02	-525,52	54,12

5 - Indicadores Sociais Externos - Operação Brasil

	2018			2017		
	Valor (mil R\$)	% sobre RO	% sobre RL	Valor (mil R\$)	% sobre RO	% sobre RL
Obreiro Brasileiro	-	0,00	0,00	-	0,00	0,00
Cecore- Programa com Adolescentes	3.286,00	4,14	0,49	1.507,26	-3,27	0,34
Instituto Crer	-	0,00	0,00	-	0,00	0,00
Doação Lar do Idoso Renascer	-	0,00	0,00	-	0,00	0,00
Despesas Financeiras	-	0,00	0,00	71,1	-0,15	0,02
Doação	25.980,00	32,76	3,90	14.700,00	-31,94	3,29
Sub- Total	29.266,00	36,91	4,40	16.278,36	-35,37	3,64

6- Operação Paraguai

	2018			2017		
	Valor (mil R\$)	% sobre RO	% sobre RL	Valor (mil R\$)	% sobre RO	% sobre RL
Libertar Casa das Meninas	10.702,39	13,50	1,61	-	0,00	0,00
Programa de Saúde	52,50	0,07	0,07	-	0,00	0,00
Crianças São Lorenzo	1.880,00	3,33	3,33	-	0,00	0,00
Despesas Financeiras	-	0,00	0,00	-	0,00	0,00
Doação	1.814,95	2,29	95,39	-	0,00	0,00
Sub- Total	14.449,84	18,22	2,17		0,00	0,00


Total- Indicadores Sociais Externos	356.313,56	449,34	53,53	268.272,55	-582,88	60,02
--	-------------------	---------------	--------------	-------------------	----------------	--------------

7- Indicadores Ambientais

Investimentos relacionados ao meio ambiente	-	0,00	0,00	-	0,00	0,00
Outros						
Total- Indicadores Ambientais	-	0,00	0,00	-	0,00	0,00

INDICADORES CORPO FUNCIONAL

8- Indicadores Corpo Funcional	2017	2018
Nº de empregados ao final do período	1	2
Nº de empregados terceirizados	0	0
Nº de estagiários	0	0
Nº de empregados acima 45 anos	0	1
Nº de mulheres empregadas	1	2
Nº de negros e indígenas empregados	0	0
Nº de pessoas com deficiência ou necessidades especiais	0	0
Nº Obreiros Nativos	9	6
Nº Obreiros Brasil	4	1






DISTRIBUIÇÃO DO VALOR ADICIONADO

	(R\$)		(R\$)	
	2018	%	2017	%
Colaboradores	39.599,70	7,96%	59.440,69	20,49%
Despesas Financeiras	29.390,36	5,91%	16.818,39	5,80%
Assistência Social, Educacional, Saúde e Moradia	335.042,28	67,39%	252.723,76	87,11%
Governo	13.850,90	2,79%	7.179,17	2,47%
Meio Ambiente	-	0,00%	-	0,00%
Resultado do Exercício	79.296,71	15,95%	(46.025,52)	-15,86%
VALOR ADICIONADO TOTAL DISTRIBUÍDO	497.179,95	100,00%	290.136,49	100,00%



HAITI

- ✓ **1589** - Quantidade de crianças beneficiadas aproximadamente mensalmente no pilar nutrir com alimentação especial no programa containers, nas montanhas próximas a cidade de Pestel, em parceria com a organização New Life 4 Kids.
- ✓ **37** - Quantidade de crianças beneficiadas no pilar nutrir, no programa educação e auxílio a saúde em Waf Jeremie, Cité Soleil.
- ✓ **197** - Quantidade de crianças beneficiadas no pilar nutrir com alimentos em Waf Jeremie, Cité Soleil.
- ✓ **74** - Quantidade de crianças beneficiadas, no pilar nutrir com alimentação e no programa educação com reforço escolar em Delmas 31.



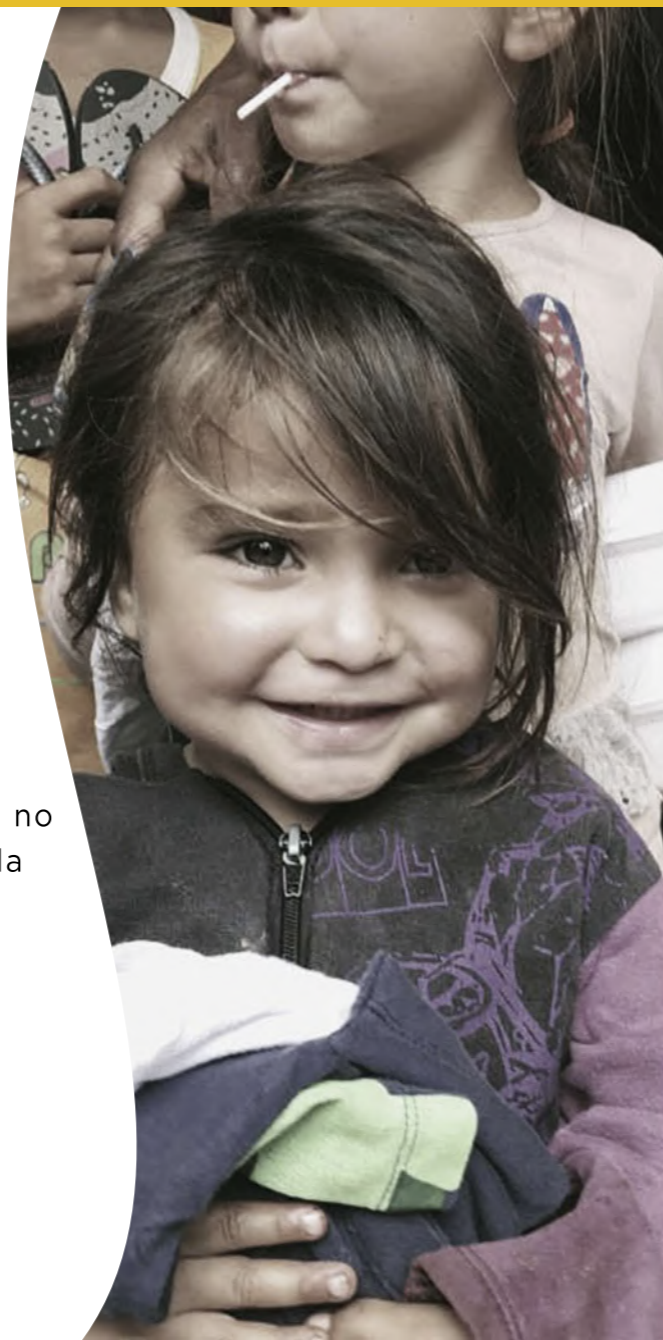


Paraguai

✓ **32** - Quantidade de crianças beneficiadas no pilar nutrir com alimentação em Pedro Juan Caballero.

Brasil

✓ **25** - Quantidade de crianças atendidas aos sábados no pilar nutrir, na cidade de Belo Horizonte, nos bairro Vila Leonina



INFORMAÇÕES RELEVANTES QUANTO A FINALIDADE SOCIAL

Nº de crianças atendidas	2018
HAITI - Waf Jeremie	234
HAITI - Operação Haiti (DELMAS 31)	74
HAITI - New Life 4 Kids	1672
BRASIL - Morro das Pedras	25
PARAGUAI - São Lorenzo e Casa das Meninas	32



Em 2018 realizamos campanhas para beneficiar as crianças das nações.

CAMPANHAS	QUANTIDADE DE MALAS	TOTAL EM KILOS
Chinelos	3	69 KG
Material De Higiene Bucal	4	92 KG
Material Escolar	4	92 KG
Brinquedos	1	23 KG
Remédios	2	46 KG
Roupas	3	69 KG
Sabonetes	3	69 KG
TOTAL GERAL	20	460 KG





**A HISTÓRIA DE
TRANSFORMAÇÃO
DE SAMUEL JOSEPH**


Nations Help
CHANGE FOR A FUTURE

A HISTÓRIA DE TRANSFORMAÇÃO DE SAMUEL JOSEPH

Samuel Joseph é uma criança haitiana que foi **resgatada** aos 4 anos debaixo dos escombros de sua casa. Após o terrível **terremoto de 2010** no Haiti, foi encontrado soterrado, quando chorava e **clamava por ajuda**. Algumas pessoas o ouviram e vieram para resgatá-lo. Sobreviveu, mas **perdeu um dos braços**, quando foi mutilado por uma das paredes que desabou sobre ele. Em 2016, a Nations Help lançou o projeto de uma **Escola de Música** que foi extremamente atrativa para Samuel. Começamos com instrumentos doados por igrejas do Brasil. Samuel, além de receber auxílio em sua alimentação, educação e discipulado bíblico pelo programa da Nations Help em Porto Príncipe, encontrou uma nova paixão: o desejo de **tocar teclado** para adorar a Deus através do louvor! Tem se tornado cada dia mais aplicado e, apesar de possuir somente um braço, se empenha no desenvolvimento do aprendizado da música e do instrumento. Nenhuma limitação paralisou seu **sonho** e nem roubou sua **esperança**.



A HISTÓRIA DE TRANSFORMAÇÃO DE SAMUEL JOSEPH



A vida do pequeno Samuel, tem assim, através do seu exemplo, **esforço e perseverança**, influenciado crianças e adultos no Haiti, pois quando olham seu empenho para tocar o instrumento com apenas um braço, sentem-se constrangidas pelo **amor de Deus**. O líder haitiano Ezechiel, responsável pelos programas de socorro da Nations Help, que envolve as crianças e suas famílias do bairro Delma 33, na capital Porto Príncipe, relatou que tem sido confrontado em sua própria vida, em seu relacionamento com Deus, quando acompanha o testemunho vivo do pequeno Samuel. Este constrangimento o tem influenciado a fazer a sua autoanálise e a questionar-se no que diz respeito sobre a forma como tem servido a Deus e aplicado seus dons, buscando fazê-lo de todo coração.



A HISTÓRIA DE TRANSFORMAÇÃO DE SAMUEL JOSEPH



O pequeno Samuel tem crescido de uma maneira impressionante. Ele também ama a escola, ama estudar e cultivar os seus relacionamentos. Temos a grande expectativa de que seu testemunho influenciará e alcançará em amor **muitas vidas** para Deus. Queremos agradecer a todos que, de alguma forma, tem contribuído para a transformação da vida das crianças altamente vulneráveis nas nações. Que Deus os abençoe de uma forma especial e que a cada dia possamos avançar com o coração igual ao do pequeno Samuel Joseph.



Nations Help
CHANGE FOR A FUTURE